


AKSESUAR LİSTESİ / ACCESSORY LIST

 Dübelli Vida X49	 4x50 YHB Vida X20	 Kavela X12	 Yapışkan Tapa (Beyaz) X12
 Dübel X49	 Minifix Gövde X8	 Minifix Pimi X8	

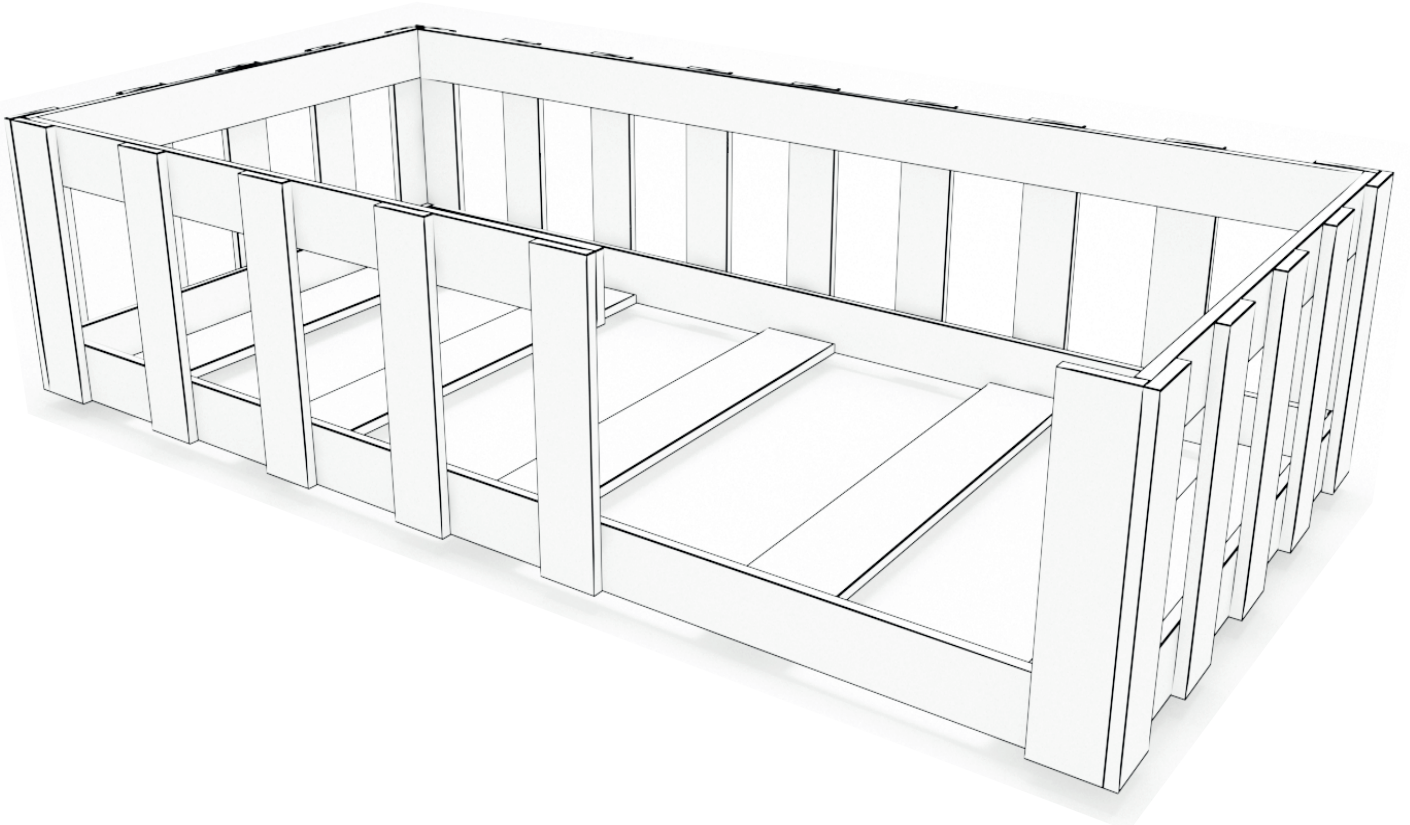


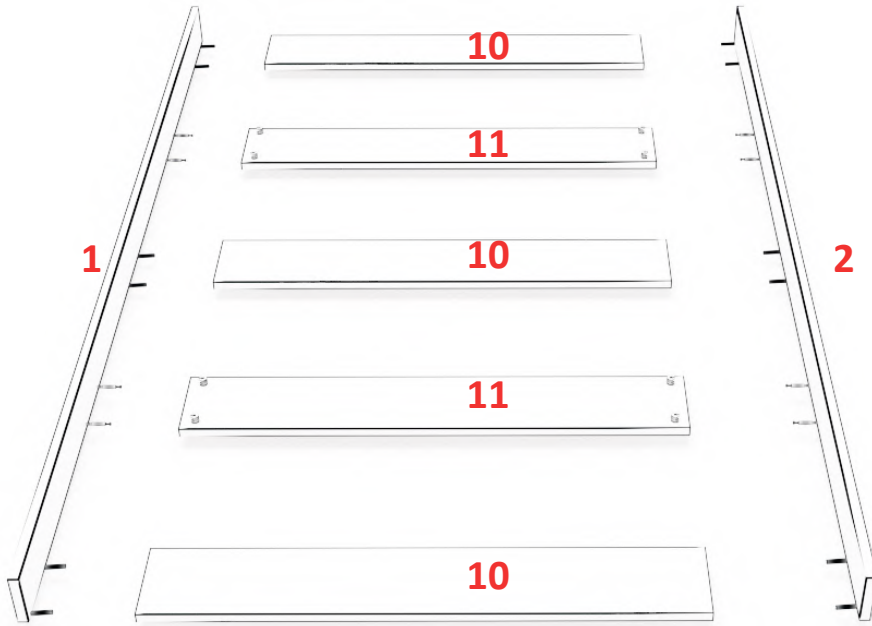
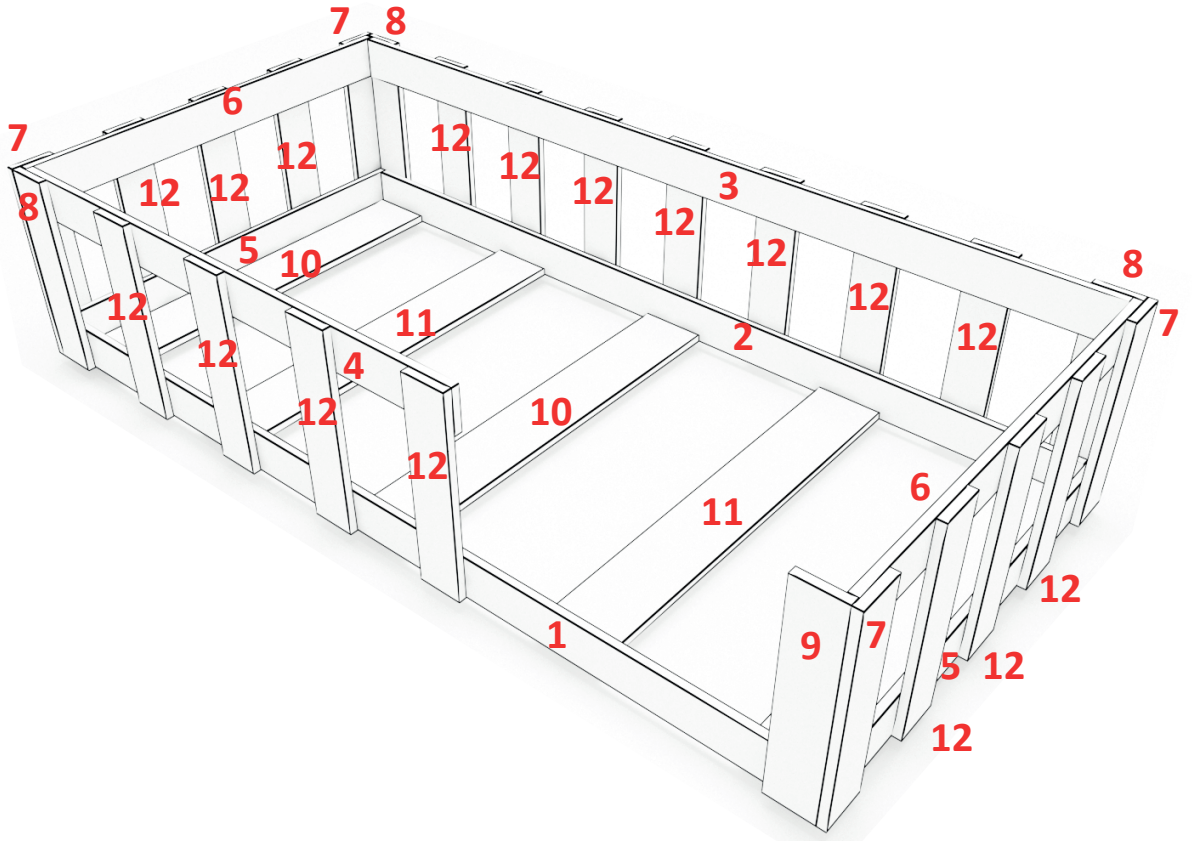
Bu modülün kurulumu için gerekli olan araçlar.

The necessary tools (not included)

2 Kişi tarafından rahatlıkla kurulabilir.

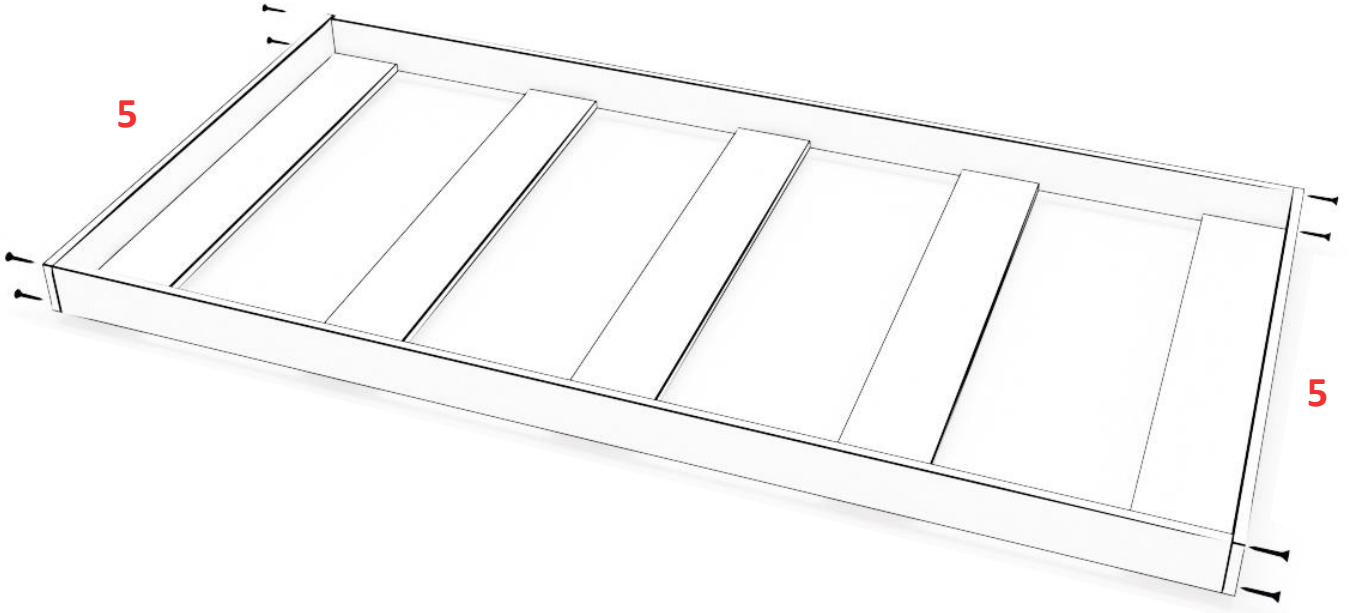
PARÇA KODLAMA / GENERAL VIEW





1. Adım

10 ve 11 no lu yatak alt parçaları 1 ve 2 no lu parçalar ile birleştirilir. 4 no lu parçalar minifix yardımıyla, 10 no lu parçalar ise plastik kavela yardımıyla birleştirilir. Parçaların geleceği deliklere kavela ve minifix milleri takılır. 11 no lu parçalara minifix gövdeleri takılıp tornavida ile kilitlenir.



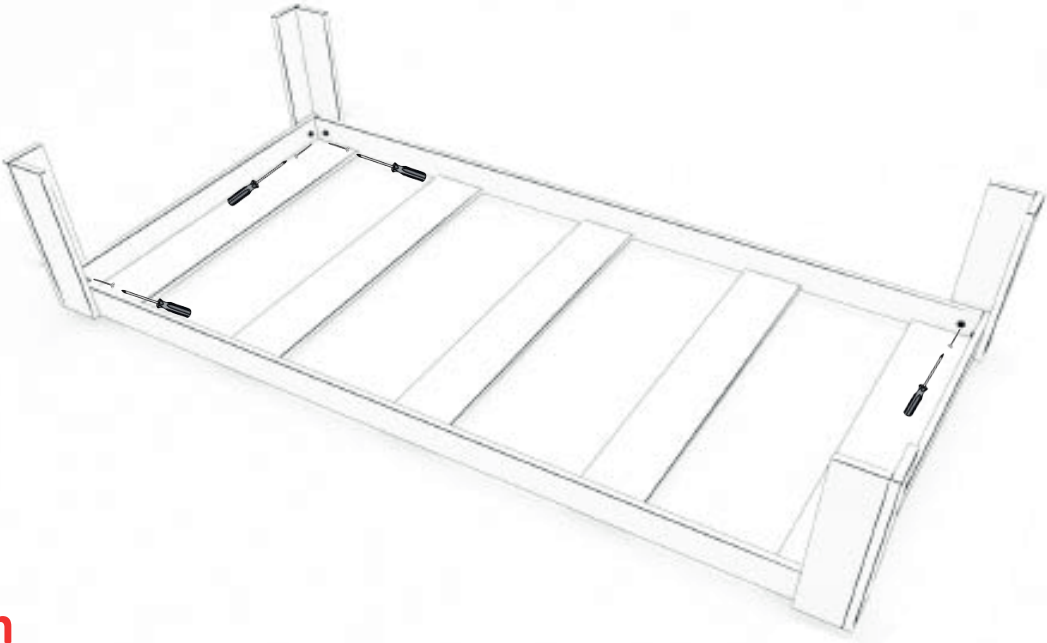
2. Adım

5 no lu parçalar 1 ve 2 no lu parçalar ile 4x50 (5 cm uzunluğundaki sunta vidası) vidalarla birleştirilir.



3. Adım

Karyola arka ayakları L şekli oluşturacak şekilde 4x50 vidalar ile birleştirilir.



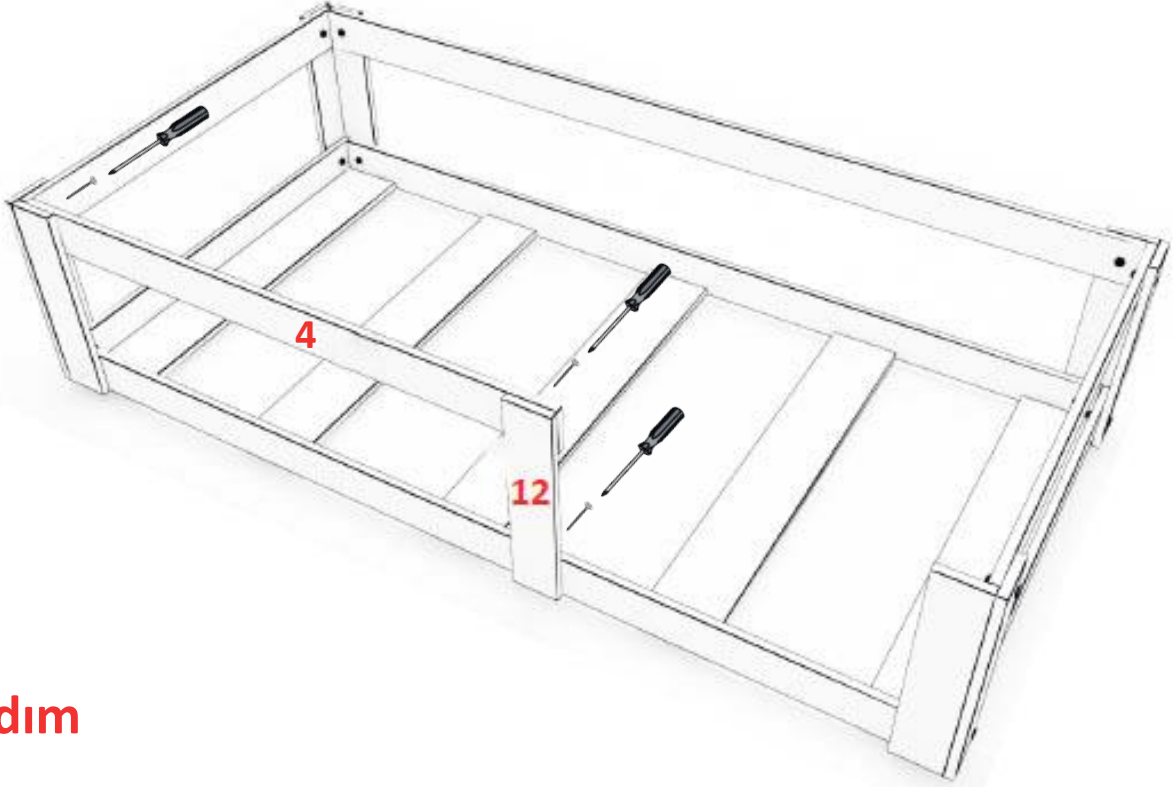
4. Adım

Oluşturulan arka ayaklar , karyola kasasına dübel vidalar ile vidalanır. Uzun vida kısmı karyolanın iç tarafına, dübel karşılık kısmı ayakların iç tarafına gelecek şekilde vidalama işlemi tamamlanır.



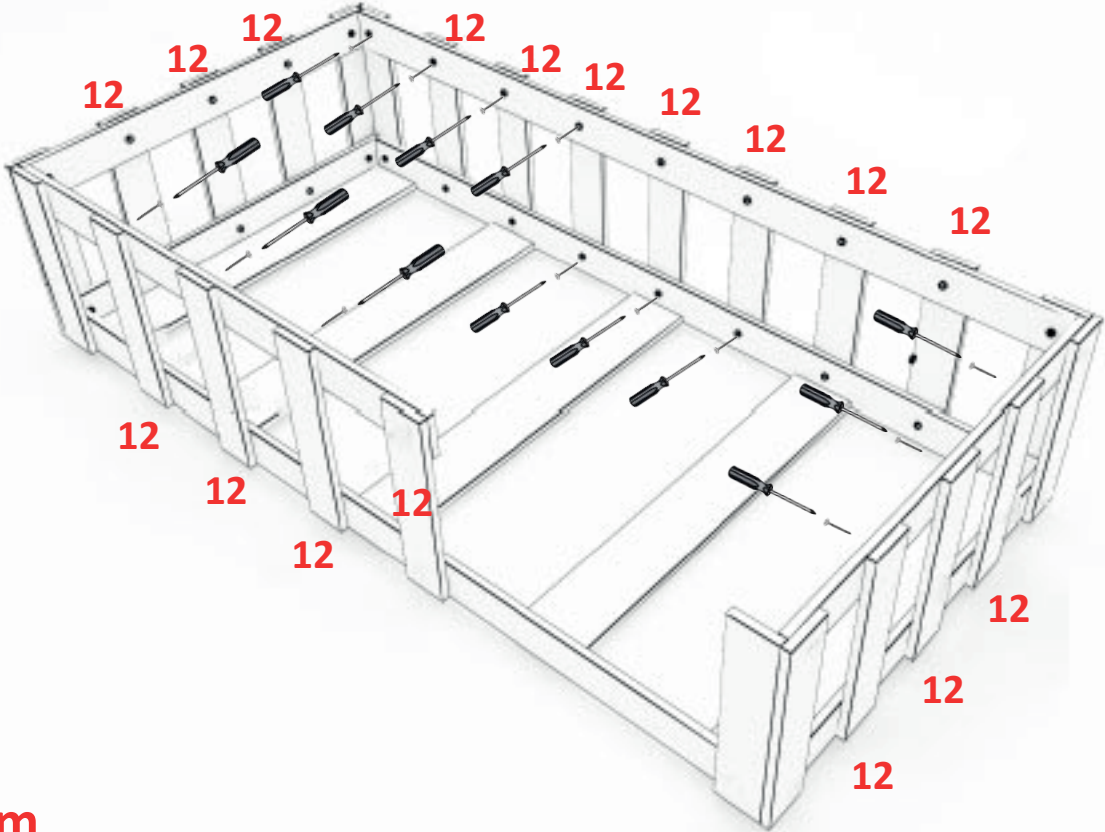
5. Adım

3 ve 6 no lu korkuluklar dübel vida kullanılarak karyola ayaklarına vidalanır.



6. Adım

Karyola ön girişi için 4 ve 12 nolu parçalar dübel vida ile tutturulur.



7. Adım

Diğer 12 nolu bütün parçalar dübel vida ile şekildeki gibi tornavida yardımıyla sıkılarak tutturulur.

PARÇA LİSTESİ

Parça No	Ölçüler (Boy x En)	Adet	Onay
1 Nolu Parça	1910 x 96	1	
2 Nolu Parça	1910 x 96	1	
3 Nolu Parça	1910 x 96	3	
4 Nolu Parça	1200 x 96	2	
5 Nolu Parça	946 x 96	2	
6 Nolu Parça	946 x 96	4	
7 Nolu Parça	450 x 96	3	
8 Nolu Parça	450 x 96	1	
9 Nolu Parça	450 x 96	1	
10 Nolu Parça	946 x 146	2	
11 Nolu Parça	946 x 146	1	
12 Nolu Parça	450 x 96	17	

Sorunlar ve Çözümleri

Sorun: Ürün taşıma sırasında hasar almış.

Çözüm: Hasarlı parça veya parçaların üzerindeki numaraları bizlere veya alışveriş yaptığınız web sitesine iletmeniz durumunda hemen gerekli parçalar tarafınıza ÜCRETSİZ olarak gönderilecektir

Sorun: Montaj konusunda desteğe ihtiyacım var.

Çözüm: Montaj ekibimiz yoktur ancak montaj konusunda telefon veya whatsapp üzerinden destek verebilmekteyiz. Bunun için alışveriş yaptığınız web sitesi üzerinden bizlere ulaşmanız ve sipariş numaranız ile montaj talimatlarının ilk sayfasında sağ altta yer alan ürün kodunu iletmeniz yeterlidir.

Sorun: Ürünüm eksik geldi.

Çözüm: İlk olarak eğer ürün 2 veya daha fazla koliden oluşmakta ise kargo firması eksik koli getirmiş olabilir. Bizler ile iletişime geçerseniz hemen kargo firması ile iletişime geçerek eksik kolinin sizlere ulaşmasını sağlarız. Eğer koli içerisinde parça eksik ise öncelikli olarak kusura bakmayınız parça numarasını iletmeniz durumunda hemen gerekli gönderim sağlanacaktır.

Sorun: Üründe kapak var ancak kapaklar arası açık kalmakta.

Çözüm: Merak edilecek bir durum yok montaj esnasında menteşede bulunan hiç kullanmadığınız ve değişiklik yapmadığınız ayar vidası bulunmaktadır. Bu vidayı sıkarak veya gevşelterek kapakların ayarlarını rahatlıkla yapabilirsiniz.

Diğer tüm soru ve sorunlarınızın çözümleri için bizimle iletişime geçmeniz yeterlidir

Yaşayabileceğiniz problemler için ürünü satın aldığınız websitesi üzerinden yada hafta içi ve cumartesi günleri 0549 451 00 87 numaralı telefondan destek alabilirsiniz.