







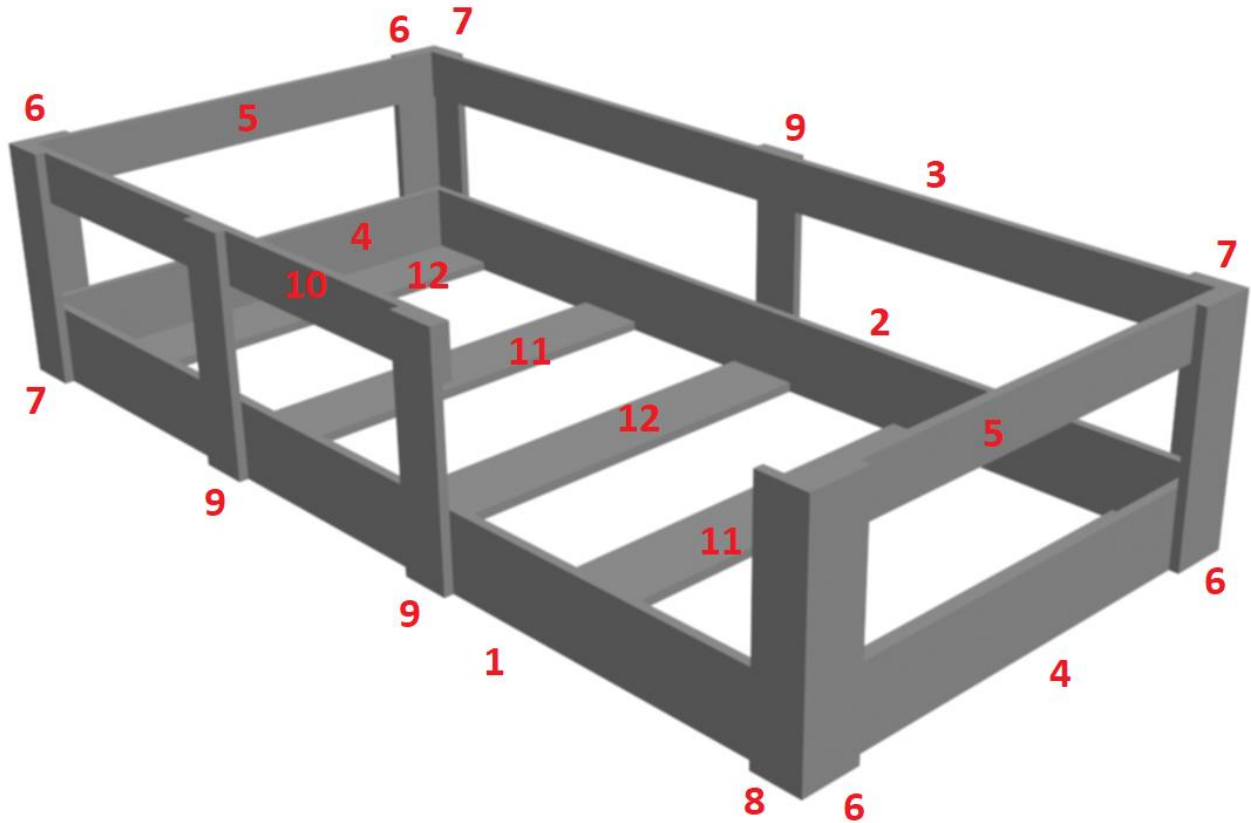
# Y15




## AKSESUAR LİSTESİ / ACCESSORY LIST


Bu modülün kurulumu için gerekli olan araçlar.  
The necessary tools (not included)

<b>R01</b> Montebent Vidası  21	<b>R02</b> 4x50 YHB Vida  20	<b>A01</b> Minifix Mil  8	<b>A02</b> Minifix Gövce  8
<b>A03</b> Kavela  12	<b>A08</b> Yapışkan Tapa  12		

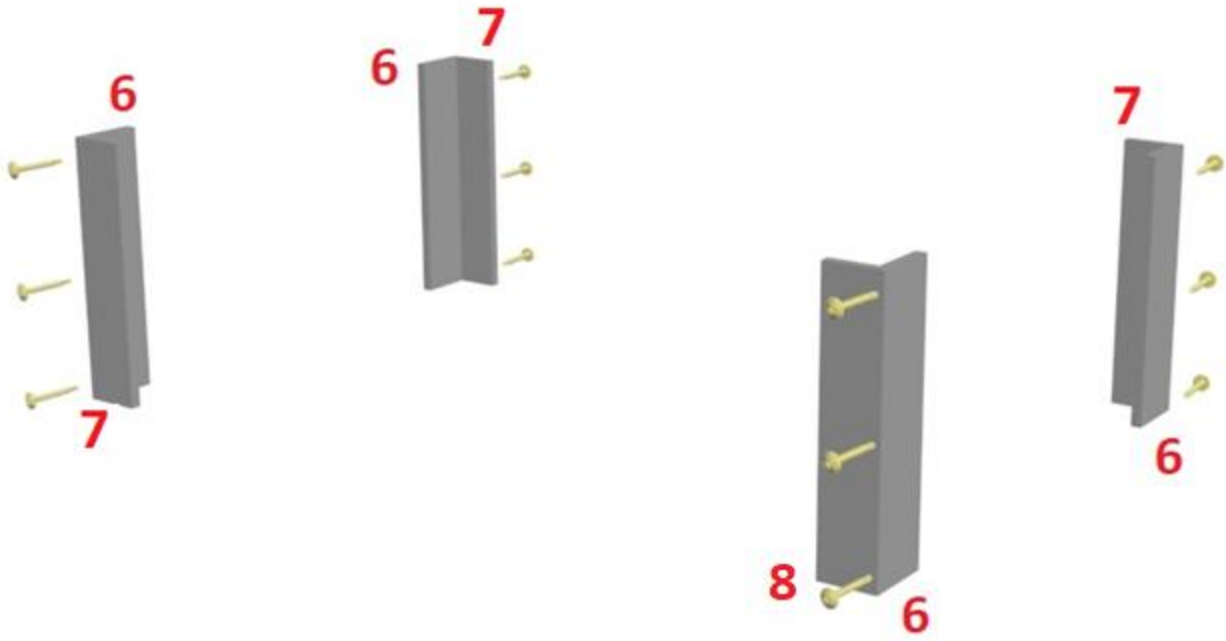




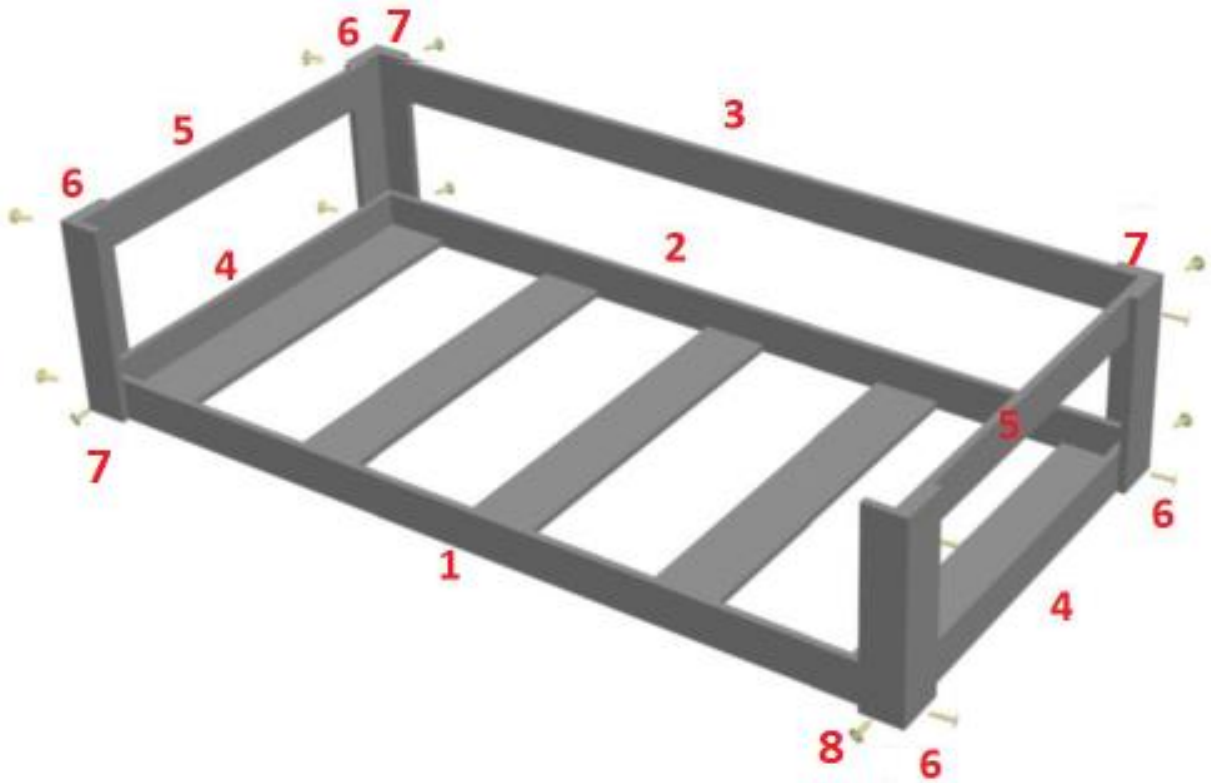
11 ve 12 no lu karyola içi yatak altı parçaları, 1 ve 2 no lu parçalarla, minifix ve kavela yardımıyla birleştirilir. 12 no lu parçalar siyah plastik kavela ile, 11 no lu parçalar minifix yardımıyla birleştirilir.



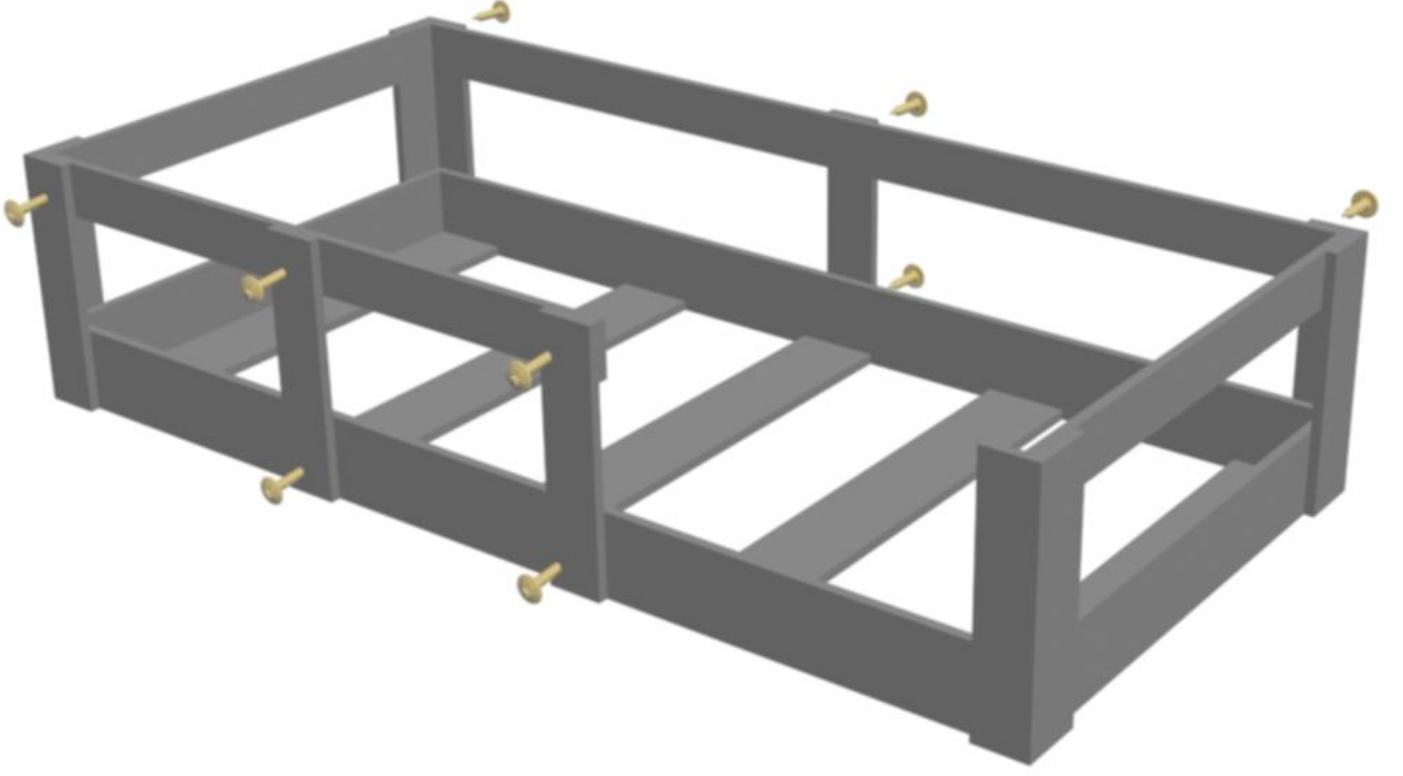
4 no lu parçalar, alt kasa ile 4x50 ( 5 cm uzunluğundaki vidalar ) vidalar ile birleştirilir.



Karyola ayakları L şekli oluşturacak şekilde, 4x50 (5 cm uzunluğundaki ) vidalar ile birleştirilir.



Oluşturulan ayaklar alt kasa ile monte bent vidalarla birleştirilir.



Kalan korkuluk ve ayak parçaları montebent vidalarla birleştirilir.

Açıkta kalan 4x50 vidalar üzerine yapışkan tapalar yapıştırılır.

Montebent vidalar için tapa kullanılmaz.

# Sorunlar ve Çözümleri

**Sorun - Ürün taşıma sırasında hasar almış.**

**Çözüm -** Hasarlı parça veya parçaların üzerindeki numaraları bizlere veya alışveriş yaptığınız web sitesine iletmeniz durumunda hemen gerekli parçalar tarafınıza ÜCRETSİZ olarak gönderilecektir.

**Sorun - Montaj konusunda desteğe ihtiyacım var.**

**Çözüm -** Öncelikle montaj ekibimiz olmadığını montaj konusunda telefon ile veya whatsapp üzerinden destek verebiliriz. Bunun için alışveriş yaptığınız web sitesi üzerinden bizlere ulaşmanız ve sipariş numaranız ile montaj talimatının ilk sayfasında sağ altta yer alan ürün kodunu iletmeniz yeterlidir.

**Sorun - Ürünüm eksik geldi.**

**Çözüm -** İlk olarak eğer ürün 2 ve daha fazla kolden oluşmakta ise kargo firması eksik koli getirmiş olabilir. Bizler ile iletişime geçerseniz hemen kargo firması ile iletişime geçerek eksik kolün sizlere ulaşmasını sağlarız. Eğer koli içeriğinde parça eksik ise öncelik ile kusura bakmayınız parça numarasını iletmeniz durumunda hemen gerekli gönderim sağlanacaktır.

**Sorun - Üründe kapak var ancak kapaklar arası açık kalmakta.**

**Çözüm -** Merak edilecek bir durum yok montaj esnasında menteşede bulunan hiç kullanmadığını ve değişiklik yapmadığınız ayar vidası var vidayı sıkarak veya gevşeterek kapakların ayarlarını rahatlıkla yapabilirsiniz.

**Sorun - Ürünün montaj videosu varmı ?**

**Çözüm -** Şimdilik ürün montaj videosu maalesef yok bu nedenle kusura bakmayınız.

Diğer tüm soru ve sorunlarınızın çözümleri için bizler ile iletişime geçmeniz yeterlidir.

Yaşayabileceğiniz problemler için ürünü satın aldığınız websitesi üzerinden yada hafta içi ve cumartesi günleri 0549 451 00 87 numaralı telefondan destek alabilirsiniz.



[www.ninnimo.com](http://www.ninnimo.com)