

## Q4000

### AKSESUAR LİSTESİ / ACCESSORY LIST

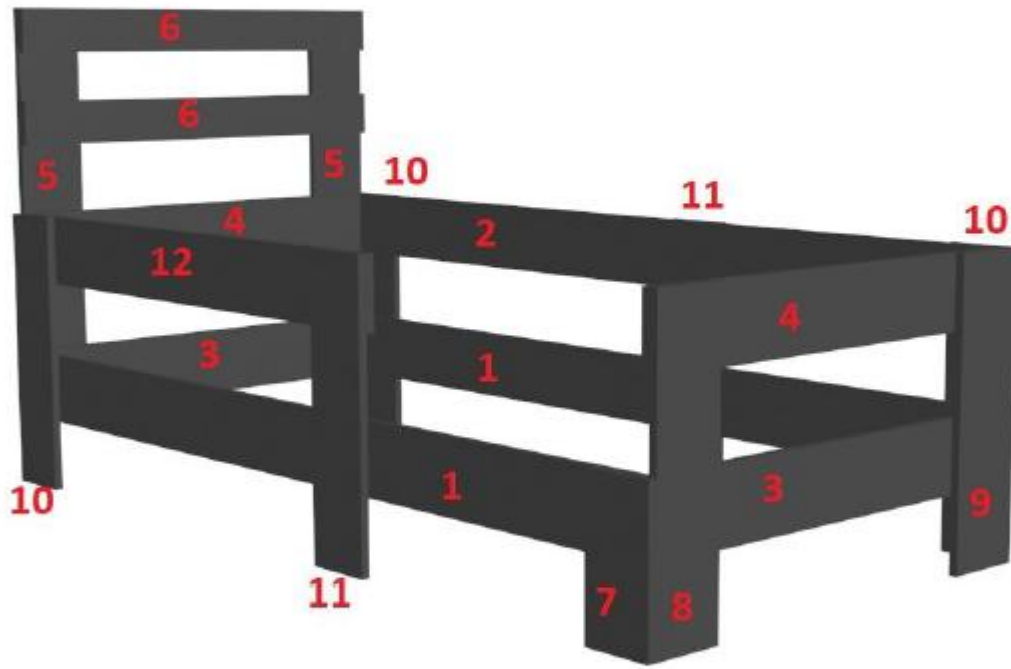
Bu modelin kurulumu için gerekli olan araçlar  
The necessary tools (not included)




4x50 YHB Vida	MontebentVida	Tapa
 <b>48</b>	 <b>41</b>	 <b>12</b>

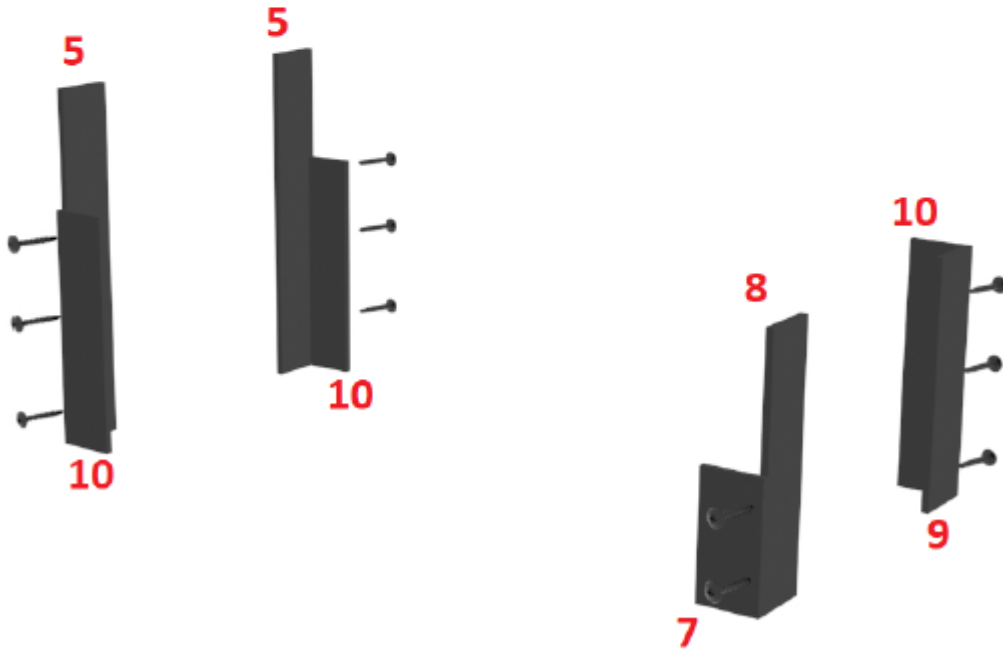


## GENEL PARÇA KODLARI

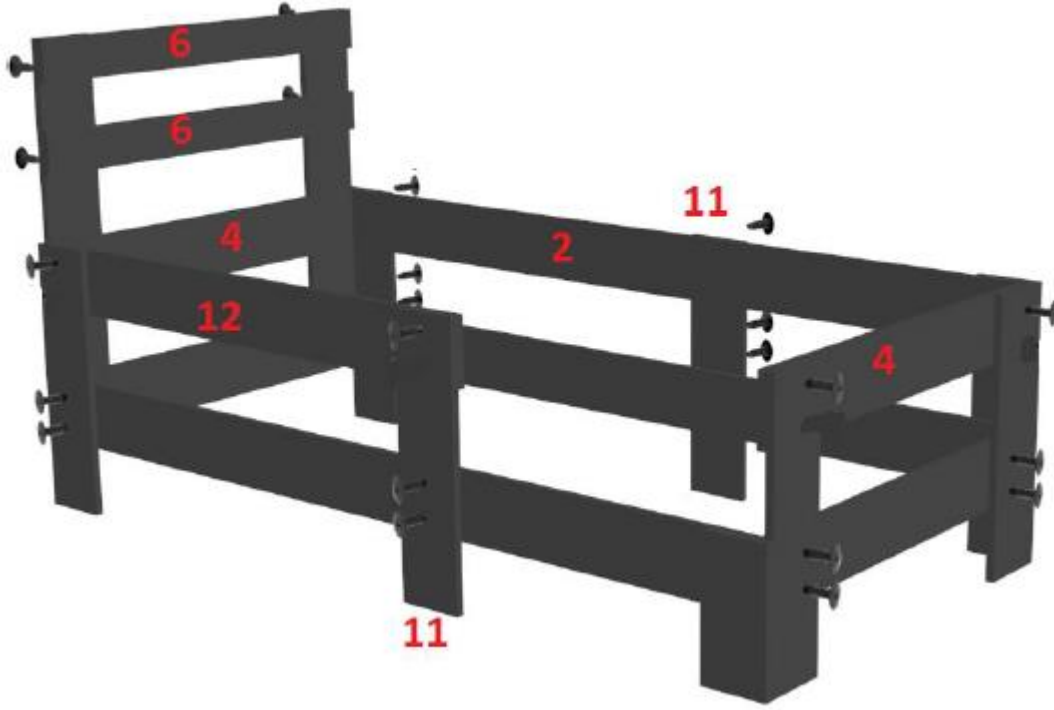





1 no'lu parçalar 3 no'lu parçalar ile 4x50 (5cm uzunluğundaki sunta vidası) ile vidalanır.



Karyola ayakları, L oluşturacak şekilde birbirine şekildeki gibi 4x50 (5cm lik) vidalar ile vidalanır.



Oluşturulan ayaklar ve ana kasa monte bent vidalar yardımı ile birbirine vidalanır. Karyola dış tarafından monte bent vida uzun kısmı, karşılık gelecek iç kısma, monte bent vida somun karşılığı takılarak karyola ana montajı tamamlanır.



Karyola içi yatak altı ızgarası şekildeki gibi 4x50 vidalar ile vidalanır.



Yatak altı ızgara sistemi ana karyola içine, monte bent vidalar yardımı ile birleştirilir.

# Sorunlar ve Çözümleri

**Sorun - Ürün taşıma sırasında hasar almış.**

**Çözüm -** Hasarlı parça veya parçaların üzerindeki numaraları bizlere veya alışveriş yaptığınız web sitesine iletmeniz durumunda hemen gerekli parçalar tarafınıza ÜCRETSİZ olarak gönderilecektir.

**Sorun - Montaj konusunda desteğe ihtiyacım var.**

**Çözüm -** Öncelikle montaj ekibimiz olmadığını montaj konusunda telefon ile veya whatsapp üzerinden destek verebiliriz. Bunun için alışveriş yaptığınız web sitesi üzerinden bizlere ulaşmanız ve sipariş numaranız ile montaj talimatının ilk sayfasında sağ altta yer alan ürün kodunu iletmeniz yeterlidir.

**Sorun - Ürünüm eksik geldi.**

**Çözüm -** İlk olarak diğer ürün 2 ve daha fazla koldan oluşmakta ise kargo firması eksik koli getirmiş olabilir. Bizler ile iletişime geçerseniz hemen kargo firması ile iletişime geçerek eksik kolun sizlere ulaşmasını sağlarız. Eğer koli içeriğinde parça eksik ise öncelik ile kusura bakmayınız parça numarasını iletmeniz durumunda hemen gerekli gönderim sağlanacaktır.

**Sorun - Üründe kapak var ancak kapaklar arası açık kalmakta.**

**Çözüm -** Merak edilecek bir durum yok montaj esnasında menteşede bulunan hiç kullanmadığını ve değişiklik yapmadığınız ayar vidası var vidayı sıkarak veya gevşeterek kapakların ayarlarını rahatlama yapabilirsiniz.

**Sorun - Ürünün montaj videosu varmı ?**

**Çözüm -** Şimdilik ürün montaj videosu mealesef yok bu nedenle kusura bakmayınız.

**Diğer tüm soru ve sorunlarınızın çözümleri için bizler ile iletişime geçmeniz yeterlidir.**

Yaşayabileceğiniz problemler için ürünü satın aldığınız websitesi üzerinden yada hafta içi ve cumartesi günleri 0549 451 00 87 numaralı telefondan destek alabilirsiniz.



[www.ninnimo.com](http://www.ninnimo.com)