

Ninnimo Model

STILISH_KİTAPLIK

Bu modül iki kişi tarafından kurulmalıdır.
This unit should be assembled by two persons.



Bu modülün kurulumu için gerekli olan araçlar.
The necessary tools (not included)

AKSESUAR LİSTESİ / ACCESSORY LIST

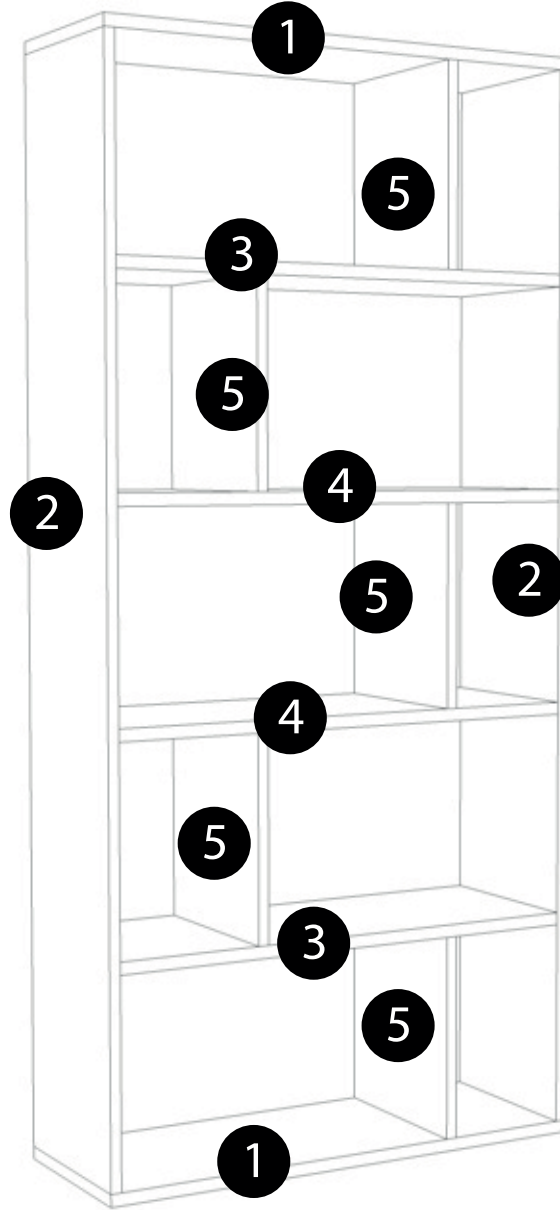
4x50 YHB vida



Tapa



PARÇA KODLAMA / GENERAL VIEW

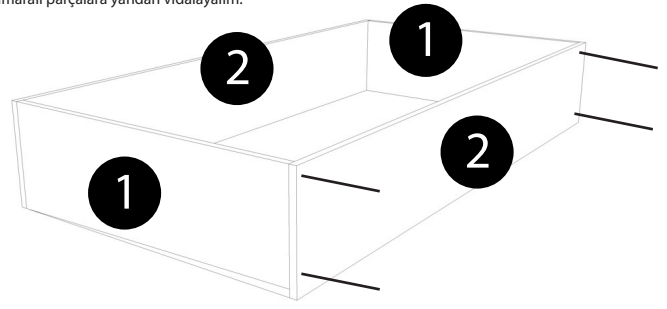
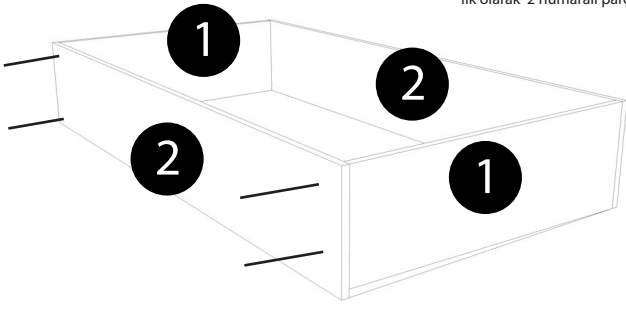


DİKKAT EDİLECEK HUSUSLAR VE ÖNERİLER

- 1.Ürün 2 kişi tarafından toplanması önerilir.Aksi durumda parçalar da kırılma ve deformasyon meydana gelebilir.
- 2.Gelen ürünün her bir parçasını üzerindeki numaraya göre ayırınız,tasnif ediniz.
- 3.Kurulum klavuzundaki aşamaları sırası ile takip ediniz.
- 4.Herhangi bir sorun yaşadığınızda 0549 451 0087 numaralı telefon numaramızı arayabilirsiniz.

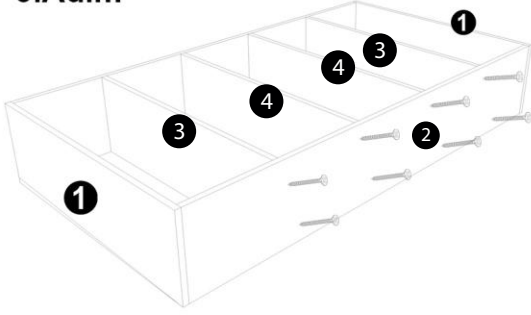
1.Adım

İlk olarak 2 numaralı parçaları 1 numaralı parçalara yandan vidalayalım.

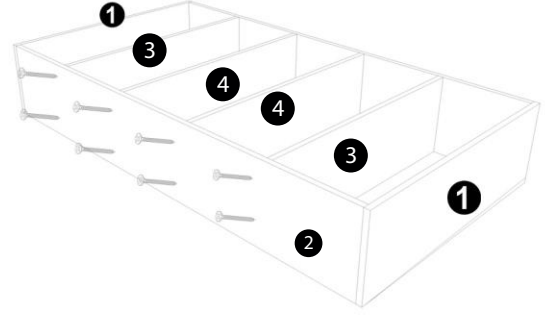


Rafları monte edelim

3.Adım



4.Adım



5.Adım

Dikmeleri monte edelim

Dikmelerin üstünde ve altında delikler bulunmaktadır. Bunları rafa sokup alttan ve üstten monte edelim.

5 nolu parçaları alttan ve üstten raflara 4x50 vida ile sabitleyelim.

